


ANALIZA STANU GOSPODARKI ODPADAMI KOMUNALNYMI NA TERENIE GMINY WĘGORZYNO

za 2025 r.



BURMISTRZ
Krzysztof Gwóźdź

przygotowana w oparciu o art. 9b ustawy z dnia 13 września 1996 r. o utrzymaniu czystości i porządku w gminach (tekst jednolity z dnia 21 maja 2025r. Dz.U. z 2025 r. poz. 733 z późn. zm.)

Spis treści

I.	PRZEDMIOT, CEL I ZAKRES OPRACOWANIA.....	3
II.	REGULACJE PRAWNE Z ZAKRESU GOSPODARKI ODPADAMI.....	3
III.	REGIONALNY ZAKŁAD GOSPODAROWANIA ODPADAMI W SŁAJSINIE	4
1.	Regiony gospodarki odpadami	4
2.	Gospodarka odpadami w RZGO Słajcino.....	4
IV.	SYSTEM GOSPODAROWANIA ODPADAMI KOMUNALNYMI.....	7
1.	Prawo miejscowe funkcjonowania systemu gospodarki odpadami.	7
2.	Odbiór odpadów komunalnych.....	10
3.	Punkt Selektywnego Zbierania Odpadów Komunalnych w Polchowie	10
4.	Zagospodarowanie odpadów komunalnych.....	12
5.	Analiza złożonych deklaracji.....	12
6.	Pojemniki i worki	12
7.	Rejestr działalności regulowanej	13
V.	MOŻLIWOŚCI PRZETWARZANIA ZMIESZANYCH ODPADÓW KOMUNALNYCH, ODPADÓW ZIELONYCH ORAZ POZOSTAŁOŚCI Z SORTOWANIA I POZOSTAŁOŚCI Z MECHANICZNO-BIOLOGICZNEGO PRZETWARZANIA ODPADÓW KOMUNALNYCH PRZEZNACZONYCH DO SKŁADOWANIA.	13
VI.	KOSZTY PONIESIONE W ZWIĄZKU Z ODBIERANIEM, ODZYSKIEM, RECYKLINGIEM I UNIESZKODLIWIENIEM ODPADÓW KOMUNALNYCH.....	14
1.	Koszt obsługi systemu	14
2.	Bilans finansowy systemu na terenie Gminy Węgorzyno (w złotych).....	17
3.	Koszty administracyjne (w złotych)	16
VII.	ANALIZA DEMOGRAFICZNA GMINY.....	18
1.	Liczba mieszkańców.....	18
2.	Porównanie zameldowanych a faktycznie mieszkających osób.	18
VIII.	ANALIZA NIERUCHOMOŚCI NIE OBJĘTYCH GMINNYM SYSTEMEM GOSPODAROWANIA ODPADAMI.....	19
IX.	ILOŚĆ ODPADÓW KOMUNALNYCH WYTWORZONYCH NA TERENIE GMINY.....	20
X.	ILOŚĆ ZMIESZANYCH ODPADÓW KOMUNALNYCH, ODPADÓW ZIELONYCH ODBIERANYCH Z TERENU GMINY ORAZ POWSTAJĄCYCH Z PRZETWARZANIA ODPADÓW KOMUNALNYCH POZOSTAŁOŚCI Z SORTOWANIA I POZOSTAŁOŚCI Z MECHANICZNO-BIOLOGICZNEGO PRZETWARZANIA ODPADÓW KOMUNALNYCH PRZEZNACZONYCH DO SKŁADOWANIA.	26
XI.	MASA ODPADÓW KOMUNALNYCH WYTWORZONYCH NA TERENIE GMINY PRZEKAZANYCH DO TERMICZNEGO PRZEKSZTAŁCENIA ORAZ STOSUNEK MASY ODPADÓW KOMUNALNYCH WYTWORZONYCH NA TERENIE GMINY PRZEKAZANYCH DO TERMICZNEGO PRZEKSZTAŁCENIA DO MASY ODPADÓW KOMUNALNYCH WYTWORZONYCH NA TERENIE GMINY.....	27
XII.	WYMAGANE POZIOMOŚĆ RECYKLINGU.....	27

I. PRZEDMIOT, CEL I ZAKRES OPRACOWANIA

Podstawę do przeprowadzenia „Analizy stanu gospodarki odpadami komunalnymi na terenie Gminy Węgorzyno” stanowi art. 9tb¹ ustawy z dnia 13 września 1996 r. o utrzymaniu czystości i porządku w gminach ([Dz.U.2025r. poz.733 t.j.](#)), zwanej dalej w skrócie „u.c.p.g.”.

Zgodnie z art. 3 ust. 2 u.c.p.g., Gminy zapewniają czystość i porządek na swoim terenie i tworzą warunki niezbędne do ich utrzymania. W punkcie 10 w/w artykułu gminy zobowiązane zostały do dokonania corocznej analizy stanu gospodarki odpadami komunalnymi w celu weryfikacji możliwości technicznych i organizacyjnych gminy w zakresie gospodarowania odpadami komunalnymi. Analizę przeprowadzono w odniesieniu do roku 2025.

Zakres analizy stanu gospodarki odpadami komunalnym obejmuje:

- 1) Możliwości przetwarzania zmieszanych odpadów komunalnych, odpadów zielonych oraz pozostałości z sortowania odpadów komunalnych przeznaczonych do składowania;
- 2) Potrzeby inwestycyjne związane z gospodarowaniem odpadami komunalnymi;
- 3) Koszty poniesione w związku z odbieraniem, odzyskiem, recyklingiem i unieszkodliwianiem odpadów komunalnych;
- 4) Liczbę mieszkańców;
- 5) Liczbę właścicieli nieruchomości, którzy nie zawarli umowy, o której mowa w art. 6 ust. 1², w imieniu których gmina powinna podjąć działania, o których mowa w art. 6 ust. 6–12;
- 6) Ilości odpadów komunalnych wytwarzanych na terenie gminy Węgorzyno,
- 7) Ilości zmieszanych odpadów komunalnych, odpadów zielonych oraz pozostałości z sortowania odpadów komunalnych przeznaczonych do składowania, odbieranych z terenu gminy.

W ramach analizy wykorzystano dostępne materiały związane z prowadzeniem systemu gospodarowania odpadami komunalnymi na terenie Gminy. Materiały te jako dokumenty wytworzone są tak przez sam Urząd jak też przez Przedsiębiorcę odbierającego, transportującego oraz gromadzącego odpady selektywne w gminnym PSZOK, wyłonionego w procedurze przetargowej oraz dokumenty wytworzone przez Regionalny Zakład Gospodarki Odpadami z siedzibą w Słajsinie.

II. REGULACJE PRAWNE Z ZAKRESU GOSPODARKI ODPADAMI

Podstawą prawną opracowania niniejszej analizy gospodarowania odpadami komunalnymi w gminie Węgorzyno są następujące akty prawne:

Ustawy:

- 1) Ustawa z dnia 14 grudnia 2012 r. o odpadach ([t.j. Dz. U. z 2023 r. poz.1587 z późn. zm.](#)),

¹ Art. 9tb. Na podstawie sprawozdań złożonych przez podmioty odbierające odpady komunalne od właścicieli nieruchomości, podmioty prowadzące punkty selektywnego zbierania odpadów komunalnych, podmioty zbierające odpady komunalne, informacji przekazanych przez prowadzących instalacje komunalne oraz na podstawie rocznego sprawozdania z realizacji zadań z zakresu gospodarowania odpadami komunalnymi oraz innych dostępnych danych o czynnikach wpływających na koszty systemu gospodarowania odpadami komunalnymi wójt, burmistrz lub prezydent miasta sporządza analizę stanu gospodarki odpadami komunalnymi. (Dz.U.2025r. poz.733 t.j.)

² Właściciele nieruchomości, którzy pozbywają się z terenu nieruchomości nieczystości ciekłych, oraz właściciele nieruchomości, którzy nie są obowiązani do ponoszenia opłat za gospodarowanie odpadami komunalnymi na rzecz gminy, wykonując obowiązek określony w art. 5 ust. 1 pkt 3b, są obowiązani do udokumentowania w formie umowy korzystania z usług

- 2) Ustawa z dnia 13 września 1996 r. o utrzymaniu czystości i porządku w gminach ([t.j. Dz.U. z 2025 r. poz. 733 z późn. zm.](#)).

Rozporządzenia:

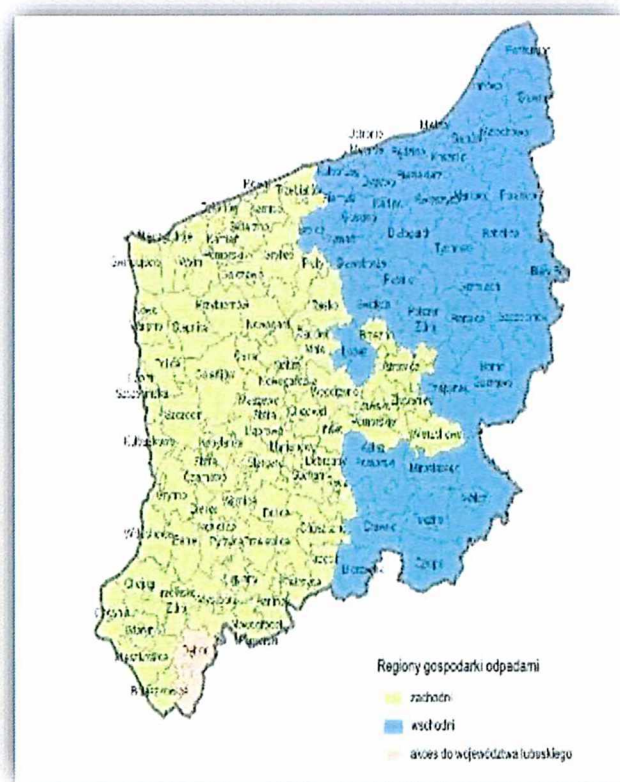
- 3) Rozporządzenie Ministra Klimatu z dnia 2 stycznia 2020 r. w sprawie katalogu odpadów ([Dz. U. z 2020 r., poz.10.](#)).

III. REGIONALNY ZAKŁAD GOSPODAROWANIA ODPADAMI W SŁĄJSINIE

1. Regiony gospodarki odpadami

Zgodnie z Wojewódzkim Planem Gospodarki Odpadami [WPGO] oraz uchwałą z wykonania tego planu Województwo Zachodniopomorskie zostało podzielone na 4 regiony gospodarki odpadami: a) szczeciński, b) CZG R-XXI, c) koszaliński, d) szczecinecki.

Plan Gospodarki Odpadami dla Województwa Zachodniopomorskiego na lata 2025–2030 (z perspektywą do 2036 r.) został przyjęty Uchwałą Nr VII/97/25 Sejmiku z 13 marca 2025 r. Dokument wyznacza kierunki zagospodarowania odpadów, stawiając na recykling, modernizację instalacji oraz ograniczenie składowania, zastępując poprzedni plan z 2020 r. Mając na względzie ustawowe kryteria określania regionów gospodarki odpadami oraz wyznaczania Regionalnych Instalacji Przetwarzania Odpadów Komunalnych (dalej RIPOK), a także kierując się efektywnością ekonomiczno-ekologiczną i zasadami wolnej konkurencji uchwalono podział województwa na dwa regiony gospodarki odpadami: region zachodni i region wschodni. Gmina Węgorzyno wchodzi w skład regionu zachodniego i obsługiwana jest przez Instalację Mechaniczno-Biologiczną Przetwarzania Odpadów zlokalizowaną w Słajsinie nr 30, gm. Nowogard. Podmiotem zarządzającym instalacją jest Celowy Związek Gmin R-XXI.



2. Gospodarka odpadami w RIPOK Słajsinie.

CZG R-XXI jest regionem, który prowadzi gospodarkę odpadami na terenie 33 gmin województwa zachodniopomorskiego. W roku 2025 gminy przekazały do zakładu w Słajsinie łącznie 152.537,8 Mg odpadów. Jest to mniej niż w roku 2024 o ilość 3.944 Mg. Na terenie szczecińskiego RZGO zamieszkuje łącznie wg stanu na 2025 rok 311.889 osób. Średnia ilość odpadów przypadająca na statystycznego mieszkańca regionu CZK R-XXI wynosi ilość 41,75 kg/m-c i jest mniejsza o 1,79 kg/m-c niż w roku 2024. W Gminie Węgorzyno statystyczny

mieszkaniec wytworzył 30,5 kg/m-c i jest to mniej o 2,04 kg/m-c niż w roku ubiegłym.

GMINY ZWIĄZKU R-XXI	2025 rok		
	Mg/rok	Ilość mieszkańców	os kg/m-c
Brojce	918 Mg	3 481 os.	22 kg/m-c
Brzeźno	567 Mg	2 526 os.	19 kg/m-c
Chociwel	1 932 Mg	5 413 os.	30 kg/m-c
Dobra	1 154 Mg	3 838 os.	25 kg/m-c
Dobrzany	1 399 Mg	4 476 os.	26 kg/m-c
Drawsko Pomorskie	9 109 Mg	16 151 os.	47 kg/m-c
Dziwnów	4 969 Mg	3 517 os.	118 kg/m-c
Golczewo	1 931 Mg	5 469 os.	29 kg/m-c
Goleniów	18 661 Mg	37 053 os.	42 kg/m-c
Gryfice	8 775 Mg	22 598 os.	32 kg/m-c
Ińsko	1 227 Mg	3 037 os.	34 kg/m-c
Kamień Pomorski	6 069 Mg	13 296 os.	38 kg/m-c
Karnice	1 301 Mg	3 647 os.	30 kg/m-c
Łobez	5 135 Mg	12 658 os.	34 kg/m-c
Maszewo	2 876 Mg	8 504 os.	28 kg/m-c
Międzyzdroje	7 758 Mg	5 957 os.	109 kg/m-c
Mirosławiec	1 483 Mg	5 235 os.	24 kg/m-c
Nowogard	8 813 Mg	23 214 os.	32 kg/m-c
Osina	889 Mg	2 879 os.	26 kg/m-c
Płoty	2 650 Mg	8 004 os.	28 kg/m-c
Przybiernów	1 711 Mg	4 795 os.	30 kg/m-c
Radowo Małe	889 Mg	3 148 os.	24 kg/m-c
Resko	2 511 Mg	7 083 os.	30 kg/m-c
Rewał	9 609 Mg	3 621 os.	221 kg/m-c
Stara Dąbrowa	1 200 Mg	3 513 os.	28 kg/m-c
Stepnica	1 727 Mg	4 673 os.	31 kg/m-c
Świerzno	1 243 Mg	3 941 os.	26 kg/m-c
Świnoujście	23 414 Mg	38 541 os.	51 kg/m-c
Trzebiatów	7 161 Mg	14 744 os.	40 kg/m-c
Węgorzyno	2 286 Mg	6 220 os.	30,6 kg/m-c
Wierzchowo	942 Mg	4 003 os.	20 kg/m-c
Wolin	5 324 Mg	11 593 os.	38 kg/m-c
Złocieniec	6 909 Mg	15 034 os.	38 kg/m-c

152 538 Mg	311 862 os.	41,75 kg/m-c
-------------------	--------------------	---------------------

Instalacja R-XXI od kilku lat utrzymuje stałą już ilość odpadów jaką produkuje region składający się z 33 gmin. Wg kodów i rodzajów odpadów ilość ta przedstawia się następująco.

Kod Odpadu	za 2023	za 2024	za 2025	Nazwa odpadu wg kodu
	Ilość [Mg]	Ilość [Mg]	Ilość [Mg]	
GÓLEM	149 183,8 Mg	156 482,2 Mg	152 537,8 Mg	

15.01.01	5 428,7	5 760,2	5 889,26	Opakowania z papieru i tektury
15.01.02	10 785,2	11 949,9	12 478,12	Opakowania z tworzyw sztucznych
15.01.03	0,0	0,0	0,04	Opakowania z drewna
15.01.06	56,6	104,8	171,84	Zmieszane odpady opakowaniowe
15.01.07	7 669,5	7 670,3	7 500,00	Opakowania ze szkła
16.01.03	236,0	744,7	845,86	Zużyte opony
16.01.03o	492,1	0,0	0,00	Zużyte opony (sam. osobowe)
16.01.03r	0,0	0,0	7,34	Zużyte opony (sam. ciężarowe i rolnicze)
16.06.04	0,2	0,0	0,20	Baterie alkaliczne (z wyłączeniem 16 06 03)
16.81.02	10,4	7,8	0,00	Odpady inne niż wymienione w 16 81 01
17.01.01	493,6	485,8	631,66	Odpady betonu oraz gruz betonowy z rozbiórek i remontów
17.01.02	38,8	28,4	104,08	Gruz ceglany
17.01.07	1 035,9	744,8	2 450,50	Zmieszane odpady z betonu, gruzu ceglanego, odpadowych materiałów ceramicznych i elementów wyposażenia inne niż wymienione w 17 01 06
17.01.80	0,0	0,0	139,22	Usunięte tynki, tapety, okleiny itp.
17.02.01	0,0	0,0	176,78	Drewno
17.02.02	0,0	0,0	55,42	Szkło (budowlane)
17.02.03	0,0	0,0	441,98	Tworzywa sztuczne (budowlane)
17.03.80	158,0	148,3	191,36	Odpadowa papa
17.04.05	0,0	0,0	15,68	Żelazo i stal
17.05.04	22,4	2,5	2,56	Gleba i ziemia, w tym kamienie, inne niż wymienione w 17 05 03
17.06.04	0,3	1,4	187,78	Materiały izolacyjne inne niż wymienione w 17 06 01 i 17 06 03
17.08.02	0,0	0,0	32,30	Materiały konstrukcyjne zawierające gips inne niż wymienione w 17 08 01
17.09.04	3 939,5	5 455,4	0,00	Zmieszane odpady z budowy, remontów i demontażu inne niż wymienione w 17 09 01, 17 09 02, i 17 09 03
19.08.02	229,9	255,6	257,98	Zawartość piaskowników
20.01.08	115,1	102,9	97,36	Odpady kuchenne ulegające biodegradacji
20.01.11	0,0	0,0	692,36	Tekstyli
20.01.21*	0,0	0,0	0,16	Lampy fluorescencyjne i inne odpady zawierające rtęć
20.01.34	0,0	0,2	0,84	Baterie i akumulatory inne niż wymienione w 20 01 33
20.01.35	1,0	0,0	0,00	Zużyte urządzenia elektryczne i elektroniczne inne niż wymienione w 20 01 21 i 20 01 23 zawierające niebezpieczne składniki (1)
20.01.36	483,8	301,6	338,59	(Kompletne) Zużyte urządzenia elektryczne i elektroniczne inne niż wymienione w 20 01 21, 20 01 23 i 20 01 35
20.01.36N	245,5	240,1	357,92	(Niekompletne) Zużyte urządzenia elektryczne i elektroniczne inne niż wymienione w 20 01 21, 20 01 23 i 20 01 35
20.01.40	1,5	2,7	10,82	Metale
20.01.99	17,4	15,3	0,00	Inne nie wymienione frakcje zbierane w sposób selektywny
20.02.01	4 483,7	4 684,6	10 149,78	Odpady ulegające biodegradacji
20.02.01L	2 685,7	0,0	0,00	Odpady ulegające biodegradacji (luzem)
20.02.01W	17 276,8	19 780,9	14 933,06	Odpady ulegające biodegradacji (workowane)
20.02.02	51,9	3,5	0,00	Gleba i ziemia, w tym kamienie

20.02.03	143,1	61,0	0,00	Inne odpady nie ulegające biodegradacji
20.03.01	84 946,7	88 353,8	84 234,78	Nie segregowane (zmieszane) odpady komunalne
20.03.03	849,7	786,6	775,24	Odpady z czyszczenia ulic i placów
20.03.07	7 231,6	8 763,0	9 349,64	Odpady wielkogabarytowe
20.03.99	52,8	25,9	17,28	Odpady komunalne nie wymienione w innych podgrupach

Udział najważniejszych grup odpadów w odpadach ogółem dla Instalacji R-XXI kształtuje się następująco

Grupa odpadu	2023 rok	2024 rok	2025 rok	Grupa odpadu
ZMIESZANE	56,9%	56,5%	55,2%	Z grupy 20.03.01
GABARYTY	4,8%	5,6%	6,1%	Z grupy 20.03.07
TW. SZTUCZ.	7,2%	7,6%	8,2%	Z grupy 15.01.02
PAPIER	3,6%	3,7%	3,9%	Z grupy 15.01.01
SZKŁO	5,1%	4,9%	4,9%	Z grupy 15.01.07
GRUZ	3,7%	4,3%	2,1%	Z grupy 17.01.?? oraz grupy 17.09.??
BIO	16,4%	15,6	16,4%	Z grupy 20.02.01
POZOSTAŁE	2,1%	1,8%	3,2%	Z grup pozostałych niż wyżej wymienione

IV. GMINNY SYSTEM GOSPODAROWANIA ODPADAMI KOMUNALNYMI.

Od 1 lipca 2013 roku obowiązuje ustawa z dnia 13 września 1996 r. o utrzymaniu czystości i porządku w gminach, która reguluje sposób gospodarowania odpadami komunalnymi. W zamian za uiszczoną przez właściciela nieruchomości opłatę gmina winna odbierać i zagospodarować odpady komunalne od właścicieli tych nieruchomości.

1. Prawo miejscowe funkcjonowania systemu gospodarki odpadami.

1.1. Podstawą funkcjonowania systemu gospodarki odpadami w Gminie Węgorzyno są następujące akty prawne – uchwały Rady Miejskiej w Węgorzynie:

- 1) Uchwała Nr XVI/130/2016 Rady Miejskiej w Węgorzynie z dnia 19 maja 2016 roku w sprawie określenia terminu, częstotliwości i trybu uiszczania opłaty za gospodarowanie odpadami komunalnymi.
- 2) Uchwała Nr XVI/128/2016 Rady Miejskiej w Węgorzynie z dnia 19 maja 2016 roku w sprawie szczegółowego sposobu i zakresu świadczenia usług w zakresie odbierania odpadów komunalnych od właścicieli nieruchomości i zagospodarowania tych odpadów w zamian za uiszczoną przez właściciela nieruchomości opłatę za gospodarowanie odpadami komunalnymi oraz trybu i sposobu zgłaszania przez właściciela nieruchomości przypadków niewłaściwego świadczenia usług przez przedsiębiorcę odbierającego odpady komunalne od właścicieli nieruchomości lub przez prowadzącego punkt selektywnego zbierania odpadów komunalnych.
- 3) Uchwała Nr XVII/144/2016 Rady Miejskiej w Węgorzynie z dnia 22 czerwca 2016 roku zmieniająca uchwałę Nr XVI/128/2016 Rady Miejskiej w Węgorzynie z dnia 19 maja 2016r. w sprawie szczegółowego sposobu i zakresu świadczeń usług w zakresie odbierania odpadów komunalnych od właścicieli nieruchomości i zagospodarowanie tych odpadów w zamian za uiszczoną przez właściciela nieruchomości opłatę za gospodarowanie odpadami komunalnymi oraz trybu i sposobu zgłaszania przez właścicieli nieruchomości przypadków

- niewłaściwego świadczenia usług przez przedsiębiorcę odbierającego odpady komunalne od właścicieli nieruchomości lub przez prowadzącego punkt zbierania odpadów komunalnych.
- 4) Uchwała Nr XVI/156/2020 Rady Miejskiej w Węgorzynie z dnia 14 lipca 2020 r. w sprawie Regulaminu utrzymania czystości i porządku na terenie Gminy Węgorzyno;
 - 5) Uchwała nr XVIII/172/2020 Rady Miejskiej w Węgorzynie z dnia 15 września 2020 r. w sprawie określenia górnej stawki opłaty za usługi odbierania i zagospodarowania odpadów komunalnych, opróżniania zbiorników bezodpływowych i transportu nieczystości ciekłych przez właścicieli nieruchomości;
 - 6) Uchwała Nr XVI/157/2020 Rady Miejskiej w Węgorzynie z dnia 14 lipca 2020 roku w sprawie ustalenia wzoru deklaracji o wysokości opłaty za gospodarowanie odpadami komunalnymi składanej przez właścicieli nieruchomości położonych na terenie Gminy Węgorzyno
 - 7) Uchwała Nr XVI/155/2020 Rady Miejskiej w Węgorzynie z dnia 14 lipca 2020 roku w sprawie uchylania Uchwały Nr XVI/126/2016 Rady Miejskiej w Węgorzynie z dnia 19.05.2016 roku w sprawie przejścia obowiązków odbioru odpadów komunalnych od właścicieli nieruchomości, na których nie zamieszkują mieszkańcy, a powstają odpady komunalne
 - 8) Uchwała Nr XX/199/2020 Rady Miejskiej w Węgorzynie z dnia 30 listopada 2020 r. w sprawie zmiany uchwały Rady Miejskiej Nr XVI/157/2020 z dnia 14 lipca 2020 roku w sprawie ustalenia wzoru deklaracji o wysokości opłaty za gospodarowanie odpadami komunalnymi składanej przez właścicieli nieruchomości położonych na terenie Gminy Węgorzyno.
 - 9) Uchwała Nr XXXIII/310/2022 Rady Miejskiej w Węgorzynie z dnia 28 kwietnia 2022 r. w sprawie zmiany uchwały Nr XVIII/172/2020 z dnia 15 września 2020 roku w sprawie określenia górnej stawki opłaty za usługi odbierania i zagospodarowania odpadów komunalnych, opróżniania zbiorników bezodpływowych i transportu nieczystości ciekłych od właścicieli nieruchomości.
 - 10) Uchwała IV/24/2024 Rady Miejskiej w Węgorzynie z dnia 20 września 2024 r. w sprawie dokonania wyboru metody ustalenia opłaty za gospodarowanie odpadami komunalnymi, ustalenia stawki opłaty oraz określenia stawki opłaty podwyższonej
 - 11) Uchwała IV/25/2024 Rady Miejskiej w Węgorzynie z dnia 20 września 2024 r. w sprawie zwolnienia z części opłaty za gospodarowanie odpadami komunalnymi właścicieli nieruchomości zabudowanych budynkami mieszkalnymi jednorodzinnymi kompostujących bioodpady stanowiące odpady komunalne w kompostowniku przydomowym
 - 12) Uchwała Nr VII/56/2024 Rady Miejskiej w Węgorzynie z dnia 19 grudnia 2024 r. zmieniająca uchwałę Nr XVI/156/2020 Rady Miejskiej w Węgorzynie z dnia 14 lipca 2020r. w sprawie regulaminu utrzymania czystości i porządku na terenie Gminy Węgorzyno.

1.2. Zgodnie z podjętymi uchwałami Rady Miejskiej w Węgorzynie, w 2012 Roku systemem gospodarki odpadami zostały objęte nieruchomości zamieszkałe. Od 1 lipca 2015 r. gmina przejęła obowiązek odbioru odpadów komunalnych od właścicieli nieruchomości niezamieszkałych, na których znajdują się domki letniskowe lub które są wykorzystywane na cele rekreacyjno-wypoczynkowe, a z dniem 1 lipca 2016 r. roku systemem objęto pozostałe nieruchomości niezamieszkałe.

Z dniem 01.01.2020 r. Gmina Węgorzyno zrezygnowała z obowiązku odbioru odpadów komunalnych od właścicieli nieruchomości niezamieszkałych oraz właścicieli nieruchomości, na których znajdują się domki letniskowe lub tych, których nieruchomości są wykorzystywane na cele rekreacyjno – wypoczynkowe, a z dniem 01.10.2020 r. wyłączono z systemu pozostałe

nieruchomości niezamieszkałych.

1.3. Wysokość opłaty za gospodarowanie odpadami komunalnymi w ujęciu historycznym na terenie gm. Węgorzyno obrazuje tabela nr.1. Naliczanie opłat odbywało się wg następującej metodologii.

- nieruchomości zamieszkałe - opłata zależy od ilości osób zamieszkujących na danej nieruchomości oraz sposobu gromadzenia i odbierania odpadów komunalnych.
- nieruchomości niezamieszkałe na których znajdują się domki letniskowe lub są wykorzystywane na cele rekreacyjno-wypoczynkowe wg stawek określonych w ustawie.
- niezamieszkałych (pełniących inną funkcję niż mieszkalna np. szkoły, sklepy, zakłady pracy, punkty gastronomiczne itp.) stanowi iloczyn ilości pojemników o określonej pojemności oraz stawki opłaty za pojemnik o określonej pojemności.

Tabela. 1. Zestawienie opłat za gospodarowanie odpadami komunalnymi na terenie gminy.

Opłata od	Data podjęcia uchwał	Data rozpoczęcia obowiązywania stawek	Metoda ustalania opłaty	Stawka opłaty przy selektywnym zbieraniu [zł]	Stawka opłaty przy nieselektywnym zbieraniu [zł]
NIERUCHOMOŚCI ZAMIESZKAŁYCH	29.11.2012 r.	01.07.2013 r.	każda osoba	11,50 od osoby	16,00 od osoby
	23.05.2013 r.	01.07.2013 r.	od 1 do 4 osób	11,50 od osoby	16,00 od osoby
			powyżej 4 osób	8,00 od osoby	16,00 od osoby
	27.05.2015 r.	01.07.2015 r.	od 1 do 4 osób	11,50 od osoby	23,00 od osoby
			powyżej 4 osób	8,00 od osoby	23,00 od osoby
	19.05.2016 r.	01.07.2016 r.	od 1 do 4 osób	12,50 od osoby	28,00 od osoby
			powyżej 4 osób	9,00 od osoby	28,00 od osoby
	27.06.2019 r.	01.09.2019 r.	każda osoba	18,50	37,00 od osoby
	30.11.2020 r.	01.01.2021 r.	każda osoba	24,00	96,00*
28.04.2022 r.	01.06.2022 r.	każda osoba	29,50	118,00*	
26.04.2023 r.	01.06.2023 r.	każda osoba	34,00	136,00 *	
aktualne	20.09.2024 r.	01.11.2024 r.	każda osoba	47,00	188,00*
domków letniskowych	27.05.2015 r.	01.01.2016 r.	ryczałt na rok od domu lub	100,00	200,00
	30.11.2016 r.	01.01.2017 r.	dz. wykorzystywanej na cele rekreacyjne	220,00	320,00
	29.11.2019 r.	01.01.2020 r.	System nie obejmuje tych nieruchomości		
nieruchomości niezamieszkałych	19.05.2016 r.	01.07.2016 r.	Pojemnik 120 l Pojemnik 240 l Pojemnik 1100 l	28,00/ poj. 56,00/ poj. 253,00/ poj.	41,00/ poj. 83,00/ poj. 380,00/ poj.
	14.07.2020 r.	01.10.2020 r.	System nie obejmuje tych nieruchomości		

* stawka w przypadku niewypelnienia obowiązku zbierania odpadów komunalnych w sposób selektywny.

2. Odbiór odpadów komunalnych

Obowiązek zawarcia umowy z przedsiębiorcą na odbieranie odpadów komunalnych od właścicieli nieruchomości wynika wprost z art. 6f u.c.p.g. Zawarcie umowy poprzedzone jest przeprowadzeniem przetargu na odbieranie odpadów komunalnych od właścicieli nieruchomości. Obowiązek ten został przez gminę spełniony.

W okresie od 01.01.2025 r. do 31.12.2025r. odbiór i transport odpadów komunalnych od właścicieli nieruchomości prowadzi Zakład Usług Komunalnych K. Makarski i M. Makarska Sp. Jawna z siedzibą w Węgorzynie przy ulicy Runowskiej 14.

Zakresem umowy objęte jest:

- 1.) Prowadzenie Punktu Selektywnej Zbiórki Odpadów Komunalnych (PSZOK) w Połchowie.
- 2.) Odbieranie następujących rodzajów odpadów od właścicieli nieruchomości zamieszkałych:
 - a) zmieszanych,
 - b) selektywnie zebranych w tym odpadów biodegradowalnych,
 - c) wielkogabarytowych i zużytego sprzętu elektrycznego i elektronicznego odbieranych w czasie zbiórki objazdowej sprzed nieruchomości zamieszkałych przynajmniej 2 razy do roku,
- 3.) Transport odpadów do Regionalnego Zakładu Gospodarowania Odpadami w Słajsinie.

Gmina Węgorzyno nie ma możliwości kierowania zebranych odpadów komunalnych i ich sprzedaży, do innych instalacji niż wskazane przez Wojewódzki Plan Gospodarki Odpadami. Tym samym nie ma wpływu na minimalizowanie kosztów ich odbioru oraz zagospodarowania.

Przedsiębiorca w ramach zawartej umowy z Gminą jest obowiązany do:

- a) wyposażenia właścicieli nieruchomości, na których zamieszkują mieszkańcy w pojemniki na zmieszane odpady komunalne i worki do selektywnej zbiórki odpadów,
- b) opracowania harmonogramów odbioru odpadów komunalnych.

Gmina Węgorzyno realizuje obowiązek zapewnienia warunków do selektywnego zbierania odpadów poprzez zbiórkę odpadów u „źródła” oraz organizuje objazdową zbiórkę odpadów wielkogabarytowych, zużytego sprzętu elektrycznego i elektronicznego.

Przeterminowane leki można oddać w aptekach, do ustawionych w nich specjalnych pojemników, a opony z wyłączeniem opon sprzętu rolniczego oraz samochodów ciężarowych można oddać nieodpłatnie do Punkt Selektywnego Zbierania Odpadów Komunalnych w Połchowie.

3. Punkt Selektywnego Zbierania Odpadów Komunalnych w Połchowie

Punkt selektywnego zbierania odpadów komunalnych zwany dalej „PSZOK”, to miejsce na terenie gminy, w którym mieszkańcy pozostawiać mogą odpady komunalne zebrane w sposób selektywny. Punkt zlokalizowany jest w m. Połchowo na nieruchomości oznaczonej nr 112/11 ob. Połchowo.

Zgodnie z obowiązującym prawem – art. 3 ust. 2 pkt 6 u.c.p.g. każda gmina ma obowiązek zapewnić czystość i porządek na swoim terenie i tworzyć warunki niezbędne do ich utrzymania poprzez konieczność tworzenia punktów selektywnego zbierania odpadów komunalnych w sposób, zapewniający łatwy dostęp dla wszystkich mieszkańców gminy.

Szczegółowy sposób świadczenia usług przez punkty selektywnego zbierania

odpadów komunalnych określa rada gminy w drodze uchwały, stanowiącej akt prawa miejscowego (art. 6r u.c.p.g.). Gmina decyduje więc o sposobie organizacji i zakresie działania PSZOK-u.

Do PSZOK przyjmowane są selektywnie zebrane odpady komunalne dostarczone przez właścicieli nieruchomości objętych gminnym systemem odbioru odpadów komunalnych. Za odpady komunalne rozumie się odpady powstające w gospodarstwach domowych, z wyłączeniem pojazdów wycofanych z eksploatacji, a także odpady niezawierające odpadów niebezpiecznych pochodzące od innych wytwórców odpadów, które ze względu na swój charakter lub skład są podobne do odpadów powstających w gospodarstwach domowych.

PSZOK jest otwarty w dniach oraz godzina wskazanych poniżej:

od poniedziałku do czwartku w godzinach – 11:00 -15:00
w piątek w godzinach – 13:00 -17:00
w sobotę w godzinach – 9:00 -13:00.

Rodzaje odpadów komunalnych przyjmowanych do PSZOK:

- papier i tektura,
- metal,
- tworzywa sztuczne,
- opakowania wielomateriałowe,
- szkło,
- odpady ulegające biodegradacji – tylko odpady zielone,
- chemikalia (farby, lakiery, rozpuszczalniki, oleje odpadowe),
- zużyte baterie i akumulatory,
- zużyty sprzęt elektryczny i elektroniczny,
- odpady wielkogabarytowe,
- odpady budowlane i rozbiórkowe, które powstały w wyniku prowadzenia drobnych robót niewymagających pozwolenia na budowę ani zgłoszenia zamiaru prowadzenia robót do starosty
- zużyte opony

Ilość odpadów dostarczonych do PSZOK w 2025 roku.

• 200307 odpady wielkogabarytowe	= 118,46 Mg
• 200201 odpady ulegające biodegradacji	= 65,86 Mg
• 150107 opakowania ze szkła	= 43,54 Mg
• 200136 zużyte urządzenia elektryczne i elektroniczne	= 14,00 Mg
• 200111 tekstylia	= 9,82 Mg
• 160103 zużyte opony	= 5,98 Mg
• 150101 opakowania z papieru i tektury	= 5,80 Mg
• 170101,170102,170107, 170180,170203,170604 odpady budowlane	= 189,84 Mg
RAZEM:	Σ 453,3 Mg

4. Zagospodarowanie odpadów komunalnych

W celu realizacji zadań własnych gminy, obejmujących w szczególności zadania utrzymania czystości i porządku na terenie gminy i unieszkodliwiania odpadów komunalnych, Gmina Węgorzyno zrzeszona jest w Celowym Związku Gmin R-XXI. Związek zrealizował inwestycję polegającą na budowie Regionalnego Zakładu Gospodarowania Odpadami (RZGO) w miejscowości Słajcino, Gmina Nowogard, który stanowi Regionalną Instalację Przetwarzania Odpadów Komunalnych (RIPOK). Gmina jest współzałożycielem tego związku i ma podpisaną umowę wykonawczą, a za ilości zagospodarowanych odpadów uiszcza dla RIPOK'u stosowną opłatę uchwaloną przez Zgromadzenie Celowego Związku Gmin R-XXI z siedzibą w Nowogardzie. Gmina posiada dwóch swoich przedstawicieli we władzach uchwałodawczych Związku. Związek realizuje samodzielną politykę gospodarczą wyspecjalizowaną na zagospodarowywanie przyjmowanych odpadów. Celem zagospodarowania jest to, aby odzyskać z dostarczonych do RZGO odpadów jak najwięcej surowców wtórnych, a także zminimalizować negatywny wpływ tych, które nie nadają się do przetworzenia.

5. Analiza złożonych deklaracji

Na dzień 31.12.2025r. w Urzędzie Miejskim w Węgorzynie złożonych było **1781** sztuk deklaracji. Struktura deklaracji miejscowościami przedstawia się następująco.

Miejscowość	ilość deklaracji	Miejscowość	ilość deklaracji	Miejscowość	ilość deklaracji
BRZEŹNIAK	32	RUNOWO POMORSKIE	138	SARNIKIERZ	10
CHWARSTNO	42	LESIĘCIN	55	SIELSKO	102
CIESZYNO	75	MAŁE WĘGORZYŃKO	4	STARE WĘGORZYŃKO	26
DŁUSKO	18	MIELNO	46	SULICE	12
GARDNO	19	MIESZEWO	89	TRZEBAWIE	26
GINAWA	58	NOWE WĘGORZYŃKO	4	WĘGORZYNO	565
GOŚCISŁAW	6	PODLIPCE	24	WIEWIECKO	46
KĄKOLEWICE	32	POLCHOWO	42	WINNIKI	37
KRAŚNIK ŁOBESKI	47	PRZYTOŃ	55	ZWIERZYNEK	46
RUNOWO	100	ROGÓWKO	25	Razem deklaracji	1781

6. Pojemniki i worki

Przedsiębiorca wybrany w drodze przetargu zgodnie z umową w zamian za uiszczoną przez właściciela nieruchomości opłatę za gospodarowanie odpadami komunalnymi zobligowany został do wyposażenia nieruchomości w pojemniki lub worki do gromadzenia odpadów komunalnych. Zgodnie z ww. zapisami wszystkie nieruchomości, dla których właściciele złożyli deklarację zostały wyposażone w pojemniki do gromadzenia odpadów niesegregowanych oraz worki do selektywnej zbiórki odpadów komunalnych i bioodpadów.

7. Rejestr działalności regulowanej

Działalność w zakresie odbierania odpadów komunalnych od właścicieli nieruchomości jest działalnością regulowaną w rozumieniu ustawy z dnia 2 lipca 2004 r. (t.j. Dz.U. z 2017 r. poz. 2168 z późn. zm.) o swobodzie działalności gospodarczej. Rejestr działalności regulowanej w zakresie odbierania odpadów komunalnych od właścicieli nieruchomości, zwany dalej „rejestrem”, prowadzi wójt, burmistrz lub prezydent miasta właściwy ze względu na miejsce odbierania odpadów komunalnych od właścicieli nieruchomości. Rejestr prowadzi się w postaci bazy danych zapisanej na informatycznych nośnikach danych w rozumieniu art. 3 pkt 1 ustawy z dnia 17 lutego 2005 r. o informatyzacji działalności podmiotów realizujących zadania publiczne (Dz. U. z 2021 r. poz. 2070), która może stanowić część innych baz danych z zakresu ochrony środowiska, w tym gospodarki odpadami. W rejestrze zamieszcza się:

- firmę, oznaczenie siedziby i adres albo imię, nazwisko i adres przedsiębiorcy;
- numer identyfikacji podatkowej (NIP);
- numer identyfikacyjny REGON, o ile przedsiębiorca taki numer posiada;
- określenie rodzaju odbieranych odpadów komunalnych;
- numer rejestrowy.

Wpisu do rejestru oraz zmiany wpisu w rejestrze dokonuje się na pisemny wniosek przedsiębiorcy.

Burmistrz Węgorzyna prowadzi rejestr działalności regulowanej w zakresie odbierania odpadów komunalnych od właścicieli nieruchomości. Rejestr prowadzony jest zgodnie z art. 9b u.c.p.g. i zamieszczony jest w Biuletynie informacji Publicznej w zakładce odpady komunalne www.bip.wegorzyno.pl. W rejestrze zamieszczono informacje wymagane przepisami prawa.

Na 31.12.2025 r. do rejestru działalności regulowanej w zakresie odbierania odpadów komunalnych od właścicieli nieruchomości wpisanych było 7 przedsiębiorstw.

V. MOŻLIWOŚCI PRZETWARZANIA ZMIESZANYCH ODPADÓW KOMUNALNYCH, ODPADÓW ZIELONYCH ORAZ POZOSTAŁOŚCI Z SORTOWANIA I POZOSTAŁOŚCI Z MECHANICZNO- BIOLOGICZNEGO PRZETWARZANIA ODPADÓW KOMUNALNYCH PRZEZNACZONYCH DO SKŁADOWANIA.

W celu realizacji zadań własnych jednostek samorządu terytorialnego, obejmujących w szczególności zadania utrzymania czystości i porządku na terenie gminy, wysypisk i unieszkodliwiania odpadów komunalnych gmina Węgorzyna zrzeszyła się w Celowym Związku Gmin R-XXI. Związek zrealizował inwestycję polegającą na budowie Regionalnego Zakładu Gospodarowania Odpadami (RZGO) w miejscowości Słajfino, gmina Nowogard.

Zadaniem RZGO jest przyjęcie, przetworzenie/odzysk i unieszkodliwienie dowożonych odpadów komunalnych z terenu gmin zrzeszonych w CZG R-XXI w tym przede wszystkim:

- mechaniczno-biologiczne przetwarzanie zmieszanych odpadów komunalnych,
- przetwarzanie selektywnie zebranych odpadów zielonych i innych bioodpadów,
- składowanie odpadów powstających w procesie mechaniczno-biologicznego przetwarzania zmieszanych odpadów komunalnych oraz pozostałości z sortowania odpadów.

Na terenie RZGO znajdują się:

- instalacja mechanicznego przetwarzania odpadów (sortowania zmieszanych odpadów komunalnych oraz odpadów opakowaniowych pochodzących z selektywnej zbiórki),
- instalacja przetwarzania selektywnie zebranych odpadów zielonych i innych bioodpadów (kompostowania odpadów),
- sekcja przyjęć, magazynowania i przetwarzania odpadów wielkogabarytowych.

Ze względu na konieczność zagospodarowania odpadów ulegających biodegradacji wydzielonych w sekcji mechanicznego sortowania, na terenie RZGO wykonano instalację do biologicznego przetwarzania odpadów, która umożliwia ich biostabilizację stanowiącą element instalacji mechaniczno-biologicznego przetwarzania odpadów.

Na terenie RZGO wybudowano dwie kwatery składowania odpadów o łącznej powierzchni 4,5 ha i pojemności 345.700 m³. W roku 2015 przeprowadzono dwa etapy rozbudowy linii sortowniczej do mechanicznego przetwarzania:

- zmieszanych odpadów komunalnych;
- odpadów selektywnie zbieranych.

VI. KOSZTY PONIESIONE W ZWIĄZKU Z ODBIERANIEM, ODZYSKIEM, RECYKLINGIEM I UNIESZKODLIWIENIEM ODPADW KOMUNALNYCH.

1. Koszt obsługi systemu

Na koszty obsługi systemu w roku 2025 złożyły się ceny:

- a.) odbioru i transportu odpadów wraz z obsługą PSZOK
- b.) ceny zagospodarowania odpadów w RIPOK Słajsino.
- c.) Koszty administracyjne obsługi administracyjnej

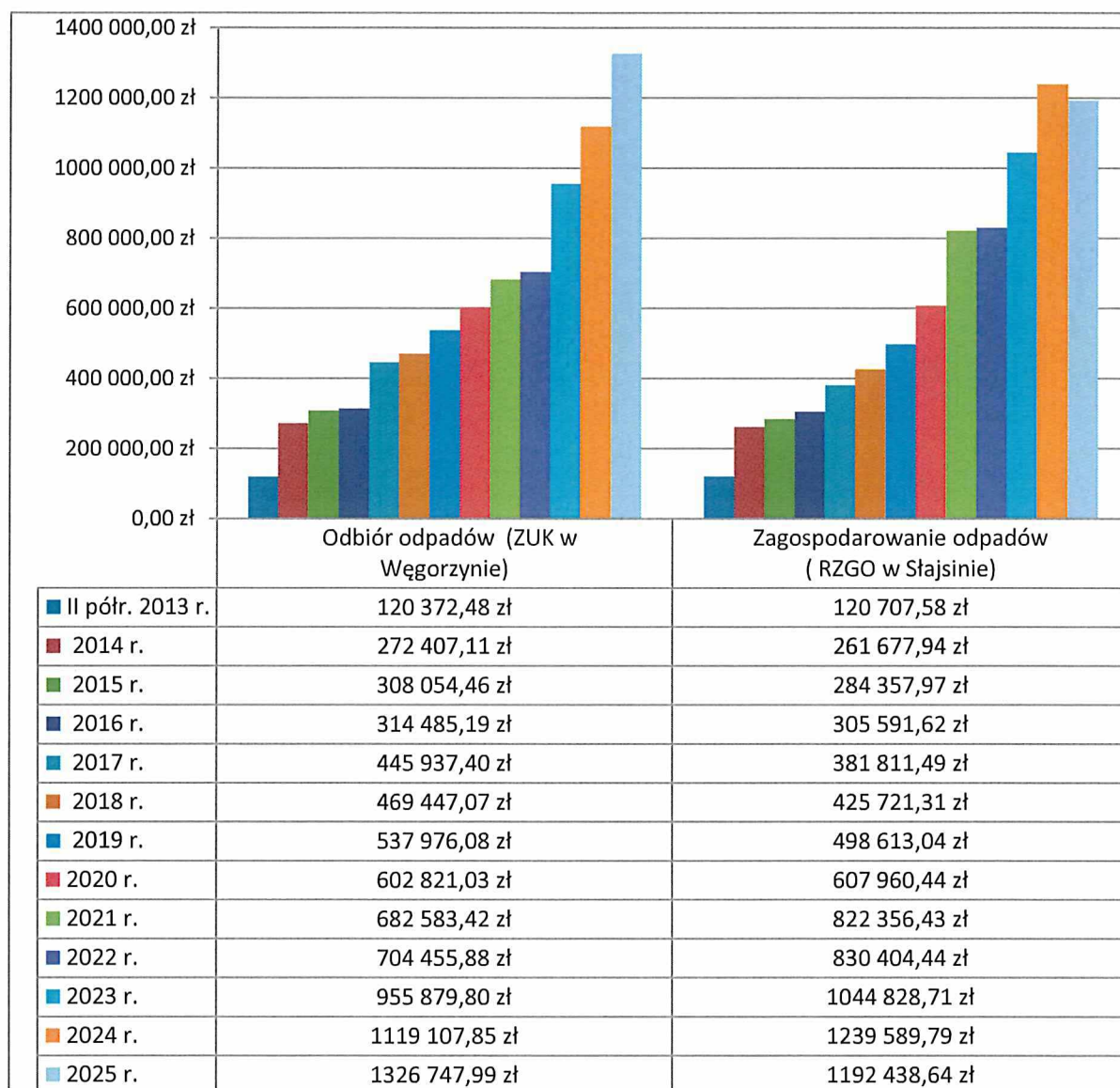
11.XII.2024 roku w wyniku wcześniej przeprowadzonego przetargu wybrany został przedsiębiorca odbierający i transportujący odpady z nieruchomości zamieszkałych. Z umowy wynika, że gmina zobowiązuje się zapłacić Wykonawcy wynagrodzenie za ilość faktycznie odebranych odpadów komunalnych w kwocie **592,52 zł/Mg** każdego rodzaju odpadu.

Zagospodarowanie odbywa się za pośrednictwem RIPOK Słajsino, którego gmina jest współzałożycielem. Stawki określa Walne Zgromadzenie Członków, w którym Gmina posiada dwóch przedstawicieli. W roku 2025 obowiązywały dwie stawki za każdy rodzaj odpadu.

Kod odpadu	Grupy, podgrupy i rodzaje odpadów	I półrocze 2025 roku. Cena netto za 1Mg odpadów (zł)	II półrocze 2026 roku. Cena netto za 1Mg odpadów (zł)
02.01.04	Odpady tworzyw sztucznych (z wyłączeniem opakowań)	900,00 zł	900,00 zł
02.03.80	Wyłoki, osady i inne odpady z przetwórstwa produktów roślinnych (z wyłączeniem 02 03 81)	482,00 zł	482,00 zł
10.01.01	Żużle, popioły paleniskowe i pyły z kotłów (z wyłączeniem pyłów z kotłów wymienionych w 10 01 04)	438,00 zł	438,00 zł
15.01.01	Opakowania z papieru i tektury	150,00 zł	150,00 zł

15.01.02	Opakowania z tworzyw sztucznych	150,00 zł	150,00 zł
15.01.03	Opakowania z drewna	100,00 zł	100,00 zł
15.01.04	Opakowania z metali	1,00 zł	1,00 zł
15.01.05	Opakowania wielomateriałowe	150,00 zł	150,00 zł
15.01.06	Zmieszane odpady opakowaniowe	344,00 zł	344,00 zł
15.01.07	Opakowania ze szkła	100,00 zł	100,00 zł
16.01.03O	Zużyte opony (sam. osobowe)	872,00 zł	872,00 zł
16.01.03r	Zużyte opony (sam. ciężarowe i rolnicze)	1100,00 zł	1100,00 zł
16.02.16	Elementy usunięte z zużytych urządzeń inne niż wymienione w 16 02 15	580,00 zł	580,00 zł
16.03.04	Nieorganiczne odpady inne niż wymienione w 16 03 03, 16 03 80	350,00 zł	350,00 zł
16.06.05	Inne baterie i akumulatory	1000,00 zł	1000,00 zł
16.81.02	Odpady inne niż wymienione w 16 81 01	438,00 zł	438,00 zł
17.01.01	Odpady betonu oraz gruz betonowy z rozbiórek i remontów	90,00 zł	90,00 zł
17.01.02	Gruz ceglany	90,00 zł	90,00 zł
17.01.07	Zmieszane odpady z betonu, gruzu ceglanego, odpadowych materiałów ceramicznych i elementów wyposażenia inne niż wymienione w 17 01 06	350,00 zł	350,00 zł
17.01.80	Usunięte tynki, tapety, okleiny itp.	340,00 zł	340,00 zł
17.02.01	Drewno		100,00 zł
17.02.02	Szkło (budowlane)	300,00 zł	300,00 zł
17.02.03	Tworzywa sztuczne (budowlane)	300,00 zł	300,00 zł
17.03.80	Odpadowa papa	900,00 zł	900,00 zł
17.04.05	Żelazo i stal		1,00 zł
17.05.04	Gleba i ziemia, w tym kamienie, inne niż wymienione w 17 05 03	45,00 zł	45,00 zł
17.06.04	Materiały izolacyjne inne niż wymienione w 17 06 01 i 17 06 03	500,00 zł	500,00 zł
17.08.02	Materiały konstrukcyjne zawierające gips inne niż wymienione w 17 08 01		500,00 zł
17.09.04	Zmieszane odpady z budowy, remontów i demontażu inne niż wymienione w 17 09 01, 17 09 02, i 17 09 03	500,00 zł	500,00 zł
19.01.12	Żuźle i popioły paleniskowe inne niż wymienione w 19 01 11	500,00 zł	500,00 zł
19.08.02	Zawartość piaskowników	550,00 zł	550,00 zł
20.01.01	Papier i tektura	150,00 zł	150,00 zł
20.01.02	Szkło	100,00 zł	100,00 zł
20.01.08	Odpady kuchenne ulegające biodegradacji	390,00 zł	390,00 zł
20.01.11	Tekstylia		1300,00 zł
20.01.36N	(Niekompletne) Zużyte urządzenia elektryczne i elektroniczne inne niż wymienione w 20 01 21, 20 01 23 i 20 01 35	700,00 zł	700,00 zł
20.01.39	Tworzywa sztuczne	150,00 zł	150,00 zł
20.01.40	Metale	1,00 zł	1,00 zł
20.01.99	Inne nie wymienione frakcje zbierane w sposób selektywny	482,00 zł	482,00 zł
20.02.01L	Odpady ulegające biodegradacji (lużem)	290,00 zł	290,00 zł
20.02.01W	Odpady ulegające biodegradacji (workowane)	370,00 zł	370,00 zł
20.02.02	Gleba i ziemia, w tym kamienie	45,00 zł	45,00 zł
20.02.03	Inne odpady nie ulegające biodegradacji	550,00 zł	550,00 zł
20.03.01	Nie segregowane (zmieszane) odpady komunalne	550,00 zł	592,00 zł
20.03.02	Odpady z targowisk	550,00 zł	550,00 zł
20.03.03	Odpady z czyszczenia ulic i placów	550,00 zł	550,00 zł
20.03.07	Odpady wielkogabarytowe	820,00 zł	820,00 zł
20.03.99	Odpady komunalne nie wymienione w innych podgrupach	550,00 zł	550,00 zł

1) Poniższy diagram obrazuje koszty odbioru i zagospodarowania odpadów za poszczególne lata



2. Koszty administracyjne (w złotych)

WYSZCZEGÓLNIENIE	2020 r.	2021 r.	2022 r.	2023 r.	2024 r.	2025 r.
Wynagrodzenie osobowe z pochodnymi,	139 818,83	149 496,06	160 250,17	172 723,74	208 634,09	255.724,40
Zakup materiałów i wyposażenia	1107,30	180,00	215,00	500,00	662,00	929,00
Koszty pozostałe- np. aktualizacja programów, wydruki, zakup materiałów, ulotki, koszty postęp, prowizja itp.	11 996,69	14 254,67	13 310,42	27 803,03	39 863,03	43.757,09
Podróże służbowe	-	-	-	-	-	-
Szkolenia	719,00	285,00	499,00	-	662,00	-
Prowizje	6 176,00	7 681,00	9 521,00	2 287,76	10 888,00	13 782,00
RAZEM	159 817,82	171 896,73	183 795,59	203 314,53	260 709,12	314 192,49

3. Bilans finansowy systemu na terenie Gminy Węgorzyno (w złotych)

Rodzaj podjętych działań	Razem okres 2013-2019	2020 r.	2021 r.	2022 r.	2023 r.	2024 r.	2025 r.
A) WYDATKI							
Obsługa systemu – koszty administracyjne	755 997,21	159 817,82	171 896,73	183 795,59	203 314,53	260 709,12	314 192,49
Koszty odbioru i zagospodarowania odpadów komunalnych.	5 123 598,14	1 210 781,47	1 504 939,85	1 534 860,32	2 000 708,51	2 358 697,64	2 519 186,63
Koszty inne:	214 086,51 Zakup pojemnikó w: Σ 189.864,03 (77.180,00 zł dofin. i 112.684,03 zł wkład własny) plus pozostałe	17 503,15	29 900,02 - rekultywac ja terenu za PSZOK	46 740,00 - rekultywac ja terenu za PSZOK	x	x	x
SUMA A)	6 093 681,86	1 388 102,44	1 706 736,60	1 765 395,91	2 204 023,04	2 619 406,76	2 833 379,12
B) PRZYPISY							
Nieruchomości zamieszkałe	5 347 593,58	1 208 640,00	1 431 509,00	1 648 755,00	1 918 184,00	2 099 056,00	2 643 819,00
SUMA B)	5 544 533,58	1 208 640,00	1 431 509,00	1 648 755,00	1 918 184,00	2 099 056,00	2 643 819,00
C) WPŁYWY							
Nieruchomości zamieszkałe	5 024 061,58 => 93,9% przypisu	1 160 271,74 => 96,0% przypisu	1 266 096,70 => 88,4% przypisu	1 518 541,66 => 92,1% przypisu	1 705 472,57 => 88,9% przypisu	1 867 414,21 => 89,0% przypisu	2 379 669,60 => 90,0% przypisu
SUMA C)	5 217 957,18	1 160 271,74	1 266 096,70	1 518 541,66	1 705 472,57	1 867 414,21	2 379 669,60
D) Zaległości (B-C)	326 576,40	48 368,26	165 412,30	130 213,34	212 711,43	231 641,79	264 149,40
E) Bilans roczny (C-A)	-875 724,68	-227 830,70	-440 639,90	-246 854,25	-498 550,47	- 751 992,55	- 453 709,52
Łączny bilans gospodarki odpadami na koniec 2025 roku.						- 510 763,09	- 621 274,85

Kwota **621 274,85 zł** jest to należność zaległa narastająca liczona od 2013r. czyli od początku uruchomienia gminnego systemu gospodarki odpadami.

W roku 2025 zaległości wzrosły o 110 511,76 zł – czyli średnio miesięcznie notowano wzrost o kwotę 9 209,31 zł. Przypisy natomiast w 2025 roku wynosiły średnio miesięcznie wartość 220 318,25 zł.

Porównując kwotę zaległości miesięcznych do przypisu miesięcznego stwierdza się, iż zaległość w 2025 r. wyniosła około 4,2%.

Ściagalność należności w 2025 roku osiągnęła wartość około 95,8%.

VII. ANALIZA DEMOGRAFICZNA GMINY.

1. Liczba mieszkańców

Zgodnie z wytycznymi (art.9tb ust.1 pkt 4 u.c.p.g.) w analizie wskazuje się informacje demograficzne. Według danych zaczerpniętych ze stanowiska ds. ewidencji ludności na 31 grudnia 2025 r. w Gminie Węgorzynie zameldowanych było **6 192 mieszkańców**.

Tab. 1. Stan ludności zameldowanych na dzień 31 grudnia 2025:

Rok	2013	2014	2015	2016	2017	2018	2019	2020	2021	2022	2023	2024	2025
Brzeźniak	94	95	91	90	91	92	91	96	90	90	86	89	92
Chwarstno	109	111	117	113	116	117	117	117	117	118	118	112	111
Cieszyno	221	218	222	212	216	217	210	207	202	201	202	204	209
Dłusko	56	58	60	60	62	60	60	62	56	57	54	53	52
Gardno	79	77	76	76	74	74	72	71	72	69	70	70	70
Ginawa	230	225	216	211	203	203	198	197	194	195	195	197	195
Gościsław	24	23	23	23	23	23	23	22	22	25	21	21	20
Kąkolewice	138	136	137	138	130	134	127	124	119	118	118	120	103
Kraśnik Łobeski	145	140	133	131	131	134	131	124	121	113	104	104	121
Lesięcin	217	224	221	223	220	215	218	214	212	217	209	205	202
Małe Węgorzynko	5	5	5	4	4	4	4	4	4	4	4	4	5
Stare Węgorzynko	102	99	98	99	99	92	85	85	84	82	87	87	85
Nowe Węgorzynko	10	15	15	15	19	18	18	14	13	13	13	10	10
Mielno	157	156	160	155	150	144	139	133	119	118	120	121	121
Mieszewo	350	364	355	343	345	341	340	335	328	326	320	314	303
Podlipce	93	93	88	88	87	83	85	82	80	76	68	65	67
Połchowo	151	144	144	147	144	140	135	133	134	130	124	130	128
Przytoń	208	203	199	198	200	192	198	197	193	191	184	183	182
Rogówko	88	91	92	93	92	93	94	91	88	83	85	82	87
Runowo	347	344	337	327	324	314	307	302	304	300	302	298	293
Runowo Pomorskie	483	487	487	479	481	492	490	491	496	493	477	466	465
Sarnikierz	22	22	22	20	18	21	21	20	20	21	19	17	16
Sielsko	328	324	323	324	319	314	317	305	301	304	301	306	302
Sulice	43	42	39	37	36	36	32	31	31	29	29	27	27
Trzebawie	89	91	90	92	88	90	85	83	76	74	73	71	70
Węgorzyno	2849	2846	2817	2806	2775	2730	2683	2658	2615	2593	2.567	2.525	2445
Wiewiecko	198	194	195	189	182	175	169	164	165	165	166	163	163
Winniki	116	120	117	114	113	113	113	112	114	115	112	106	102
Zwierzynek	181	174	176	173	172	165	165	168	158	150	155	146	146
Razem	7.133	7.121	7.055	6.980	6.915	6.826	6.727	6.642	6.528	6.470	6.383	6.296	6.192
UBYTEM MIESZKAŃCÓW		-12	-66	-75	-65	-89	-99	-85	-114	-58	-87	-104	941

Gmina Węgorzyno charakteryzuje się dynamicznym, sukcesywnym spadkiem ogólnej liczby ludności w poszczególnych latach w okresie ostatnich dekad. W 2025 r. liczba mieszkańców w granicach gminy w porównaniu do 2024 r. spadła o 104 mieszkańców.

2. Porównanie zameldowanych a faktycznie mieszkających osób.

Liczba zameldowanych mieszkańców na terenie Gminy Węgorzyno odbiega od liczby

faktycznie zamieszkujących ludzi na jej terenie. Zgodnie ze złożonymi deklaracjami (1781 szt.) na terenie Gminy Węgorzyno zamieszkuje **4 749** mieszkańców (dane na dzień. 31.12.2025r.)

Rok	2013	2014	2015	2016	2017	2018	2019	2020	2021	2022	2023	2024	2025
Zameldowani wg danych Gminy	7 133	7 121	7 055	6 980	6 915	6 826	6 727	6 642	6 528	6 470	6 383	6 296	6 192
Zamieszkujący dane wg GUS.	7 191	7 170	7 098	7 105	7 061	6 999	6 890	6 463	6 403	6 360	6 320	6 283	6 220
Ilość os. wg deklaracji	5 494	5 425	5 321	5 290	5 235	5 344	5 015	4 948	4 969	5 086	4 958	4 809	4 749
Różnica (1-3)	1 639	1 696	1 734	1 690	1 680	1 482	1 712	1 694	1 559	1 384	1 425	1 487	1 443

Z informacji uzyskanych od innych, porównywalnych gmin Związku taką dysproporcję notują wszystkie gminy.

VIII. ANALIZA NIERUCHOMOŚCI NIE OBJĘTYCH GMINNYM SYSTEMEM GOSPODAROWANIA ODPADAMI

Właściciele nieruchomości, którzy nie zawarli umowy, o której mowa w art. 6 ust. 1³ ustawy o utrzymaniu czystości i porządku w gminach, w imieniu których gmina powinna podjąć działania, o których mowa w art. 6 ust. 6-12. Art. 6 ust. 1 ustawy o utrzymaniu czystości i porządku w gminach nakłada na właścicieli nieruchomości obowiązek uiszczania opłaty za gospodarowanie odpadami komunalnymi. W przypadku nieruchomości niezamieszkałych, właściciele mają obowiązek posiadania umowy na odbiór odpadów, a także dokumentowania uiszczania opłat za te usługi.

Zgodnie z art. 6 ust. 6 ustawy z dnia 13 września 1996 r. o utrzymaniu czystości i porządku w gminach – gmina jest obowiązana zorganizować odbieranie odpadów komunalnych oraz opróżnianie zbiorników bezodpływowych w przypadku właścicieli nieruchomości, którzy pozbywają się z terenu nieruchomości nieczystości ciekłych, oraz właściciele nieruchomości, którzy nie są obowiązani do ponoszenia opłat za gospodarowanie odpadami komunalnymi na rzecz gminy, a nie podpisali umowy na powyższe usługi.

Według informacji firmy odbierającej odpady komunalne na dzień 31.12.2025 r. było zawartych 193 umowy na odbieranie odpadów komunalnych z właścicielami nieruchomości niezamieszkałych. Ilość umów z właścicielami działek rekreacyjnych było 92, zaś z firmami

³ Właściciele nieruchomości, którzy pozbywają się z terenu nieruchomości nieczystości ciekłych, oraz właściciele nieruchomości, którzy nie są obowiązani do ponoszenia opłat za gospodarowanie odpadami komunalnymi na rzecz gminy, wykonując obowiązek określony w art. 5 obowiązki właścicieli nieruchomości w zakresie utrzymania czystości i porządku ust. 1 pkt 3b, są obowiązani do udokumentowania w formie umowy korzystania z usług wykonywanych przez:

- ust.1. gminną jednostkę organizacyjną lub przedsiębiorcę posiadającego zezwolenie na prowadzenie działalności w zakresie opróżniania zbiorników bezodpływowych lub osadników w instalacjach przydomowych oczyszczalni ścieków i transportu nieczystości ciekłych lub

- ust. 2. gminną jednostkę organizacyjną lub przedsiębiorcę odbierającego odpady komunalne od właścicieli nieruchomości, wpisanego do rejestru działalności regulowanej, o którym mowa w art. 9b działalność w zakresie odbierania odpadów komunalnych przez okazanie takich umów i dowodów uiszczania opłat za te usługi.

takich umów zawarto w ilości 101 szt.

W 2025 roku w gminie Węgorzyno nie odnotowano właścicieli nieruchomości, za których gmina byłaby obowiązana zorganizować odbieranie odpadów komunalnych oraz opróżnianie zbiorników bezodpływowych.

IX. ILOŚĆ ODPADÓW KOMUNALNYCH WYTWORZONYCH NA TERENIE GMINY.

W 2025 r. z terenu Gminy Węgorzyno odebrano łącznie **2.285,90 Mg** odpadów komunalnych. To mniej o 6,7% niż w roku ubiegłym – 2024 co odpowiada 152,88 Mg.

W tabeli poniżej przedstawiono ilościowe zestawienie produkcji odpadu w roku 2025 z podziałem na grupy wytworzenia. I tak. Z terenu zamieszkałego przez mieszkańców z miejsca „*loco drzwi*” odebrano łącznie **1.785,86 Mg** odpadów komunalnych wg rodzaju jak przedstawiono w tabeli. (kol.4.)

Mieszkańcy objęci systemem korzystają z przywileju oddawania własnym transportem niektórych rodzajów odpadów selektywnych do Punktu Selektywnej Zbiórki Odpadów Komunalnych (PSZOK). W roku sprawozdawczym mieszkańcy oddali do gminnego punktu PSZOK **453,30 Mg** odpadów.

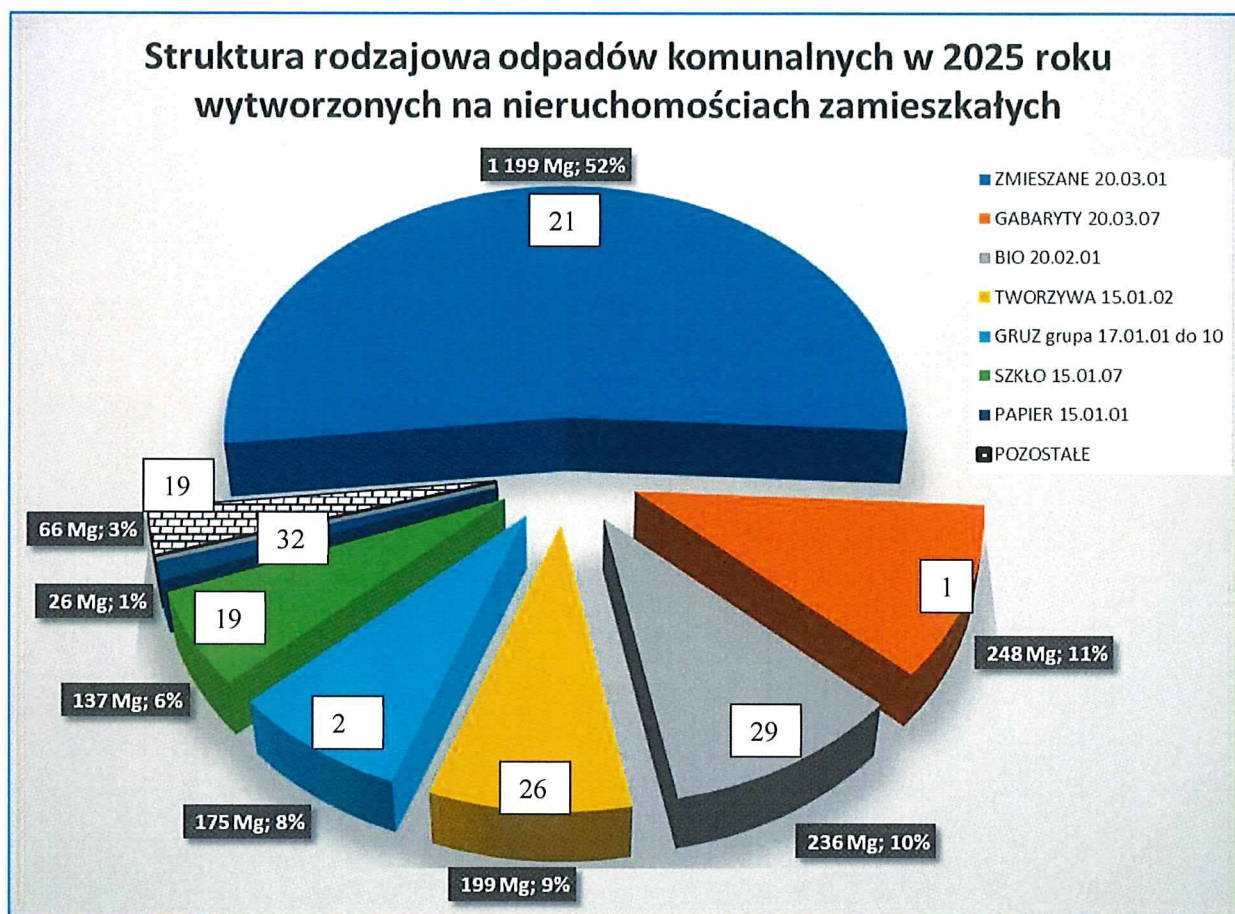
Zatem łącznie, do gminnego systemu gospodarki odpadami dostarczono **2.239,16 [Mg]**. Koszt funkcjonowania całego systemu -jak wskazano w rozdziale VI. wyniósł łącznie **2.833.379,12 zł** i był większe o 213.972,36 zł od kosztów roku 2024.

Poza systemem gminnym (*nieruchomości zamieszkałe plus PSZOK*) Zakład Usług Komunalnych realizujący zadanie odbioru i transportu odpadów odebrał z nieruchomości niezamieszkałych **46,74 Mg** odpadów komunalnych. Odpady te odbierane są na podstawie umów cywilno-prawnych zawieranych przez ZUK Węgorzyno z właścicielami nieruchomości niezamieszkałych.

GRUPA ODPADU		OGÓŁEM odpady w gm. Węgorzyno	Gminny system gospodarki odpadami		Odpady <u>spoza</u> <u>systemu</u>
			w tym nieruchomości zamieszkałe	w tym PSZOK	
		2 285,90 Mg	1 785,86 Mg	453,30 Mg	46,74 Mg
15.01.01	Opakowania z papieru i tektury	26,16	19,80	5,80	0,56
15.01.02	Opakowania z tworzyw sztucznych	198,64	188,80	-	9,84
15.01.07	Opakowania ze szkła	137,06	88,38	43,54	5,14
16.01.03	Zużyte opony	5,98	-	5,98	-
17.01.01	Odpady betonu oraz gruz betonowy z rozbiórek i remontów	174,80	0,00	158,80	16,00
17.01.02	Gruz ceglany				
17.01.07	Zmieszane odpady z betonu, gruzu ceglanego, odpadowych materiałów ceramicznych i elementów wyposażenia inne niż wymienione w 17 01 06				
17.01.80	Usunięte tynki, tapety, okleiny itp.	23,20	0,00	23,20	-

17.02.03	Tworzywa sztuczne (budowlane)	0,30	0,00	0,30	-
17.06.04	Materiały izolacyjne inne niż wymienione w 17 06 01 i 17 06 03	7,54	0,00	7,54	-
20.01.11	Tekstylia	10,44	0,00	9,82	0,62
20.01.36	(Kompletne) Zużyte urządzenia elektryczne i elektroniczne inne niż wymienione w 20 01 21, 20 01 23 i 20 01 35	0,38	0,38	-	-
20.01.36N	(Niekompletne) Zużyte urządzenia elektryczne i elektroniczne inne niż wymienione w 20 01 21, 20 01 23 i 20 01 35	18,08	4,08	14,00	-
20.02.01	Odpady ulegające biodegradacji	37,06	37,06	-	-
20.02.01W	Odpady ulegające biodegradacji (workowane)	199,14	133,28	65,86	-
20.03.01	Nie segregowane (zmieszane) odpady komunalne	1 199,10	1188,04	-	11,06
20.03.07	Odpady wielkogabarytowe	248,02	126,04	118,46	3,52

Jak już wspomniano, w ramach systemu gospodarki odpadami, który obejmuje nieruchomości zamieszkałe wytworzono łącznie 2.239,16 Mg. Poniższy wykres obrazuje udział najważniejszych rodzajów odpadów w gminnym systemie, którego stawką podstawową jest kwota 47 zł / os.



Ciemne pola opisane cyframi oznaczają ilości poszczególnego rodzaju odpadu wyrażone w wartościach bezwzględnych [Mg] oraz pokazujące udział procentowy danego rodzaju odpadu w ogólnej masie odpadów wytworzonych w nieruchomościach zamieszkałych.

Białe pola opisują pozycję gminy Węgorzyno w ramach porównania procentu danego odpadu w

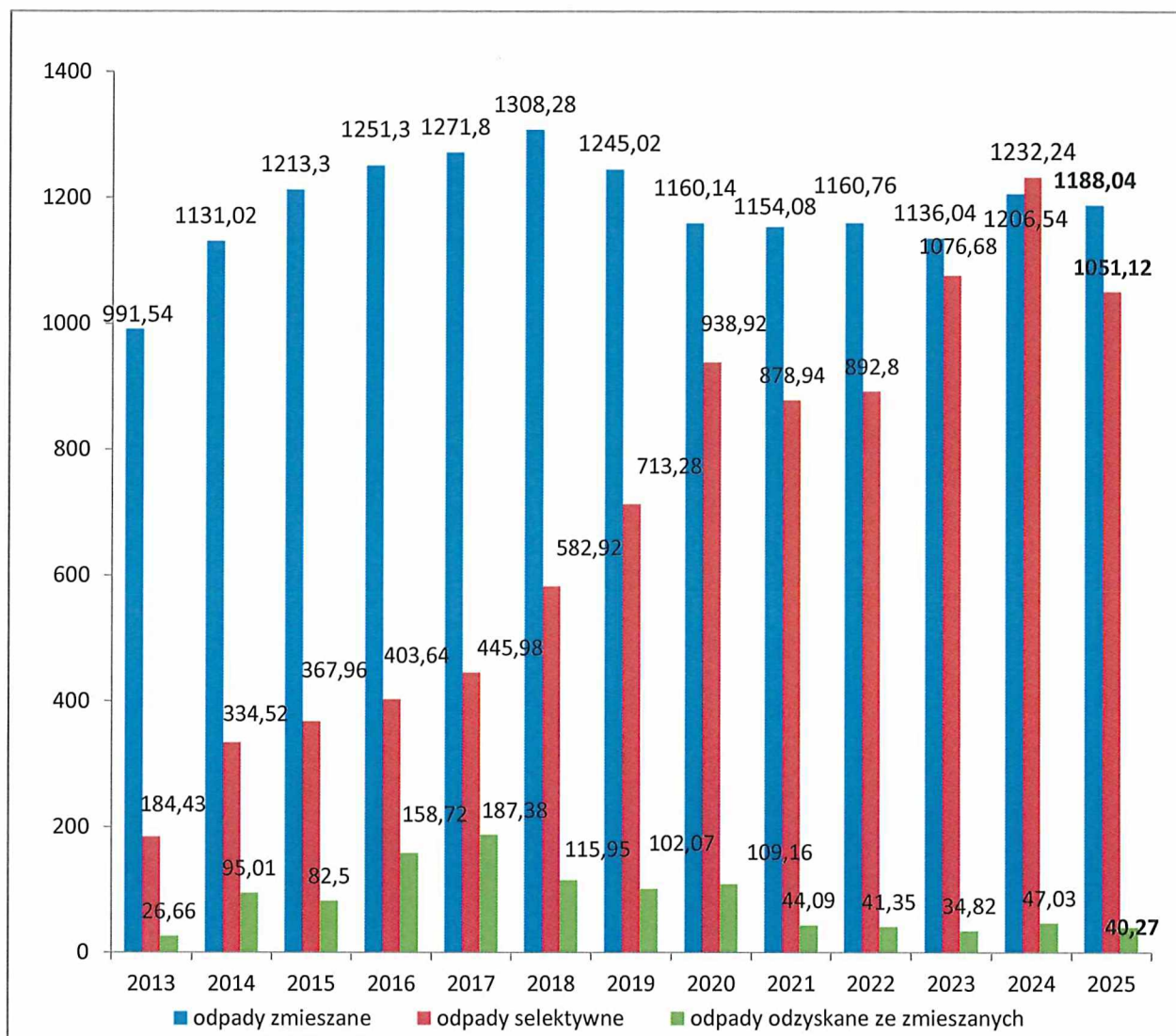
całkowitej masie odpadów jaką wytworzyły poszczególne gminy. Wartość „1” na białym polu oznacza, że gm. Węgorzyno posiada największy udział % danego rodzaju odpadu w całości odpadów spośród wszystkich gmin Związku. Jeżeli 2.239,16 Mg stanowi 100% to 11% gabarytów (248 Mg) dało nam 1 pozycję w tak liczonemu rankingowi. To oznacza, że Węgorzyno posiada największy udział tego rodzaju odpadu w całości odpadów wywiezionych do RZGW Słajsino spośród wszystkich 33 gmin. Najmniejszy udział % gabarytów w całości odpadów (32 pozycja) zanotowała gmina Dziwnów. Gabaryty stanowiły tam tylko 3,6% całości odpadów.

Uwzględniając rodzaje odpadów wyszczególnionych na wykresie oraz pozycje jakie zajmuje nasza Gmina w porównaniu z wszystkimi gminami należy stwierdzić, że poza dwoma rodzajami odpadów tj. gabaryt oraz gruz wszystkie pozostałe plasują nas na bardzo dobrej pozycji. Pozostajemy jednak liderami w odstawianiu gabarytów i gruzu. Tylko te dwa odpady stanowią 1/5 masy całości odstawianej do Słajsina. To 423 Mg odpadów. Taka zła struktura tych dwóch rodzajów odpadów nie jest incydentalna.

		2022 rok	2023 rok	2024 rok	2025 rok
		2 126,0 Mg	2 279,3 Mg	2 438,8 Mg	2 285,9 Mg
ZMIESZANE 20.03.01	Udział w całości odpadów	55,9%	50,4%	50,5%	52,5%
	Pozycja w ramach gmin RZGW Słajsino	18	26	24	18
GABARYTY 20.03.07	Udział w całości odpadów	7,2%	10,6%	10,5%	10,8%
	Pozycja w ramach gmin RZGW Słajsino	6	1	3	1
TWORZYWA 15.01.02	Udział w całości odpadów	7,4%	7,2%	7,8%	8,7%
	Pozycja w ramach gmin RZGW Słajsino	22	24	24	24
PAPIER 15.01.01	Udział w całości odpadów	0,7%	0,9%	1,4%	1,1%
	Pozycja w ramach gmin RZGW Słajsino	28	30	29	29
SZKŁO 15.01.07	Udział w całości odpadów	5,9%	5,3%	5,0%	6,0%
	Pozycja w ramach gmin RZGW Słajsino	23	22	25	17
GRUZ grupa 17.01.	Udział w całości odpadów	14,6%	17,4%	14,6%	7,6%
	Pozycja w ramach gmin RZGW Słajsino	1	1	1	2
BIO 20.02.01	Udział w całości odpadów	7,5%	7,3%	9,3%	10,3%
	Pozycja w ramach gmin RZGW Słajsino	27	30	27	28
POZOST.	Udział w całości odpadów	0,9%	0,9%	0,9%	2,9%
	Pozycja w ramach gmin RZGW Słajsino	22	26	19	16

Gmina w kontekście udziału odpadów selektywnych w przekazanych odpadach zmieszanych osiągnęła w roku 2021 poziom, który ustabilizuje się najpewniej na pozostałe lata. Udział odzysku odpadów selektywnych z odpadów zmieszanych na poziomie ok. 3% jest bardzo niski i świadczy, że w gminie Węgorzyno mieszkańcy dokonują segregacji odpadów komunalnych na poziomie bardziej niż zadawalającym.

Z ogólnej masy 1.188,04 Mg odpadów zmieszanych odzyskano w procesie zagospodarowania 40,27 Mg odpadu selektywnego. Stanowi to 3,3% i taki wskaźnik utrzymuje się od dłuższego czasu. Jak kształtował się ten udział na przestrzeni lat przedstawia poniższy diagram.



WNIOSKI:

1. Tak przeprowadzona analiza ostatnich 4 lat potwierdza, że pozytywny efekt mogący wynikać z bardzo dobrych (tj. niskich) pozycji tak przeprowadzonego rankingu gmin zostaje wyraźnie naruszony przez te dwie bardzo wysokie pozycje w zakresie „gabarytów” i „gruzu”. To one utrzymują wysoki koszt węgorski systemu gospodarki odpadami. Wydaje się, że to one stanowią jeden z najważniejszych czynników kształtujących wysoki koszt gminnego systemu gospodarki odpadami. Choć nie jest on jedynym. Należy nadal – uwzględniając położenie i rolniczy charakter gminy – dążyć do znaczącego obniżenia udziału odpadu BIO w odpadach ogółem. Należy w tym względzie - korzystając z atutu gminy rolniczej - dążyć do poziomu ok. 6-7 % który jest możliwy do osiągnięcia czego dowodzą inne gminy, jak choćby Osina.

2. W roku, w którym była wprowadzana stawka 47 zł / os. Związek Celowy Gmin R-XXI wprowadził ceny dla dziesięciu nowych rodzajów odpadów, które miały wcześniej zerową cenę. Koszty 2024 i 2025 roku mocno podniosło wprowadzenie odpłatności za papier, tworzywa sztuczne i szkło, których zagospodarowanie nie stanowiło wcześniej kosztu gminy. Tym sposobem, w roku 2024 do dotychczasowych kosztów odbioru i transportu doszły koszty zagospodarowania 345 Mg, a w roku 2025 już 362 Mg. Dla roku 2025 RZGW Słajcino wprowadza ceny dla zagospodarowania czterech

Powyższa koncepcja zakłada zabudowę terenu przeznaczanego Pod gminny punkt selektywnej zbiórki odpadów w Węgorzynie. Obszar przeznaczony pod PSZOK znajduje się w pobliżu istniejącej oczyszczalni ścieków. Teren odsunięty został od oczyszczalni ze względu na zauważalne nierówności w terenie, które mogłyby na etapie budowy powodować trudności i generować dodatkowe koszty. Nadal jednak rozważa się możliwość wykorzystania części terenu obecnej oczyszczalni. Ponadto, ze względu na to, że działka leży w obszarze Natura 2000 oraz otuliny Inńskiego Parku Krajobrazowego, całe założenie zamknięto w przestrzeni nieprzekraczającej 5000m², dzięki czemu nie będzie wymagana decyzja środowiskowa. Nawierzchnie placów i dróg proponuje się wykonać z zastosowaniem systemu odwodnienia wraz z układem podczyszczania. Nawierzchnię przeznaczoną w obrębie dróg oraz placów przeznaczonych do ruchu samochodów ciężarowych proponuje się wykonać z nawierzchni nieprzepuszczalnej aby zminimalizować przedostawanie się szkodliwych płynów do gruntu. Resztę - ciągi komunikacyjne, parkingi proponuje się wykonać np. z kostki betonowej. Na terenie PSZOK zaproponowano także kontener socjalny z sanitariatem dla obsługi. Za kontenerem znajdowałby się plac z pojemnikami na odpady, który dostępny byłby dla Mieszkańców. Na terenie projektuje się także stalową wiatę oraz zadaszony boks na odpady niebezpieczne. Ponadto projektuje się kontenery otwarte na odpady zmieszane oraz segregowane surowce. Dodatkowo przed wjazdem na plac zaproponowano wagę najazdową o udźwigu do 30 ton dla samochodów ciężarowych oraz wagę platformową z rampą o udźwigu do 3t. Sposób poruszania się po placu został zaprojektowany w taki sposób aby jak najbardziej ułatwić przemieszczanie się oraz manewrowanie samochodów ciężarowych. Teren będzie ogrodzony, z furtką oraz automatyczną bramą wjazdową.



Reasumując. Z uwagi, że gmina posiada możliwości obniżenia kosztów poprzez modyfikację działającego systemu dlatego zachowanie obecnej wysokości stawki jednostkowej wydaje się racjonalniejsze niż jej podwyższenie.

Należy rozważyć a.) wprowadzenie szerszego zakresu limitowania rodzajów odpadów, (*bio, tekstylna, gabaryty, inne*), b.) wprowadzenie reżimu segregacji zmieszanego materiału budowlanego, c.) wyprowadzenie gruzu poza PSZOK, jego tam gromadzenie i poddawanie recyklingowi

(kruszeniu) na miejscu raz na rok. Jako gmina rolnicza, o charakterze wiejskim winniśmy zintensyfikować działania związane z promowaniem zakładania kompostowników przydomowych, zachęcając większą ulgą za pierwszy może też drugi rok te gospodarstwa domowe, które zdecydują się na założenie kompostownika.

Ilość odpadów komunalnych wytworzonych na terenie Gminy Węgorzyno podano na podstawie otrzymanych sprawozdań od firm odbierających odpady komunalne od właścicieli nieruchomości, wpisanej do rejestru działalności regulowanej. Odbiór odpadów selektywnie zebranych następował „u źródła” czyli bezpośrednio z terenu nieruchomości i oparty jest o system bezpośredniego odbioru zmieszanych odpadów komunalnych oraz selektywnie zebranych frakcji: tworzyw sztucznych (np. butelki PET), opakowań wielomateriałowych (kartony po mleku, sokach), metalu (puszki metalowe) i odpadów zielonych. Przetknięte leki można oddać w aptecce, do ustawionych na jej terenie specjalnych pojemników.

Zużyte baterie i akumulatory inne niż przemysłowe i samochodowe można również przekazywać do pojemników zlokalizowanych:

- 1) na terenie placówek oświaty,
- 2) w Urzędzie Miejskim w Węgorzynie.

X. ILOŚĆ ZMIESZANYCH ODPADÓW KOMUNALNYCH, ODPADÓW ZIELONYCH ODBIERANYCH Z TERENU GMINY ORAZ POWSTAJĄCYCH Z PRZETWARZANIA ODPADÓW KOMUNALNYCH POZOSTAŁOŚCI Z SORTOWANIA I POZOSTAŁOŚCI Z MECHANICZNO-BIOLOGICZNEGO PRZETWARZANIA ODPADÓW KOMUNALNYCH PRZEZNACZONYCH DO SKŁADOWANIA.

W 2025 r. z terenu Gminy Węgorzyno dla RZGO w Słajsinie przekazano **1 199,10 [Mg]** niesegregowanych (*zmieszanych*) odpadów komunalnych z nieruchomości zamieszkałych i niezamieszkałych.

Zgodnie z informacją przedstawioną przez CZG R-XXI w roku 2025 wszystkie niesegregowane (*zmieszane*) odpady komunalne o kodzie (20 03 01) zostały podane procesowi odzysku R12, czyli w wyniku mechaniczno-biologicznego przetwarzania odpadów zostały wytworzone z nich następujące frakcje odpadów: 1) opakowania z papieru i tektury, 2) opakowania z tworzyw sztucznych, 3) opakowania z metali, 4) opakowania wielomateriałowe, 5) opakowania ze szkła, 6) zużyte urządzenia elektryczne i elektroniczne 7) metale żelazne 8) metale nieżelazne 9) drewno inne niż niebezpieczne 10) elementy usunięte ze zużytych urządzeń. Wszystko stanowiło **40,65 [Mg]** co dało odzysk na poziomie **3,39 %** z całości zmieszanych odpadów.

Pozostałość tj. **1.158,45 [Mg]** podzielona na frakcje 1) małą od 0 do 80 mm w ilości 530,90 Mg oraz 2) dużą powyżej 80 mm w ilości 627,55 Mg. Zostały one poddane dalszym procesom recyklingu. Frakcja mała poddana była procesowi D8 (*obróbka biologiczna, w wyniku której powstają ostateczne związki lub mieszanki, które są unieszkodliwiane za pomocą któregośkolwiek spośród procesów wymienionych w poz. D 1 – D 12*) w kompostowni w Słajsinie. Frakcję dużą poddano spalaniu (R1), produkcji paliw alternatywnych (R12 i R1) lub produkcji materiału budowlanego lub technicznego.

W wyniku procesu D8, na kompostowniku w Słajsinie z frakcji małej 0 – 80 mm w ilości

530,90 Mg, po redukcji masy w procesie kompostowania powstał odpad (tzw. *stabilizat kod 19.05.99*) który osiągnął ilości docelową **371,63 Mg**. Został on zeskładowany na kwaterze składowiska odpadów w Słajsinie.

Z ogółu odpadów biodegradowalnych oddanych w ilości **236,20 [Mg]** zostało podane recyklingowi w procesie R3 (*recykling lub regeneracja substancji organicznych, które nie są stosowane jako rozpuszczalniki, w tym kompostowanie i inne biologiczne procesy przekształcania*) **207,03 Mg** co stanowi **87,65%** ogółu odpadów biodegradowalnych.

XI. MASA ODPADÓW KOMUNALNYCH WYTWORZONYCH NA TERENIE GMINY PRZEKAZANYCH DO TERMICZNEGO PRZEKSZTAŁCENIA ORAZ STOSUNEK MASY ODPADÓW KOMUNALNYCH WYTWORZONYCH NA TERENIE GMINY PRZEKAZANYCH DO TERMICZNEGO PRZEKSZTAŁCENIA DO MASY ODPADÓW KOMUNALNYCH WYTWORZONYCH NA TERENIE GMINY.

Według sprawozdania sporządzonego przez CZG-RXXI w 2025 r. z całości odpadów komunalnych w liczbie **2 285,90 [Mg]** z terenu Gminy Węgorzyno do termicznego przekształcenia zostało przekazanych łącznie **859,11 Mg** odpadów komunalnych, co stanowi **37,58 %** masy odpadów komunalnych wytworzonych na terenie Gminy.

XII. WYMAGANE POZIOMY RECYKLINGU.

W uchwalonej 17 grudnia 2020 r. ustawie wskazano nowe wartości poziomów recyklingu odpadów komunalnych, które polskie gminy będą zobligowane osiągnąć w latach 2021-2035. Poziom recyklingu będzie wynosił odpowiednio: 20% za rok 2021, 25% za rok 2022, 35% za rok 2023, 45% za rok 2024 i **55% za rok 2025**. Dalej wzrost wartości poziomów recyklingu ulegnie wyraźnemu zahamowaniu – w 2030 roku ma on wynosić 60%, a 65% osiągnie w 2035 roku i będzie obowiązywać także w kolejnych latach.

W 2025 r. poziom recyklingu w Gminie Węgorzyno wyniósł **44,58 %**. Poziom przygotowania do ponownego użycia i recyklingu odpadów komunalnych oblicza się jako stosunek masy odpadów komunalnych przygotowanych do ponownego użycia i poddanych recyklingowi do masy wytworzonych odpadów komunalnych.

Ilość odpadów poddanych recyklingowi wynika z corocznego sprawozdania przekładanego przez CZG-RXXI.

Sporządziła:
Iwona Macedońska-Warsz

INSPEKTOR

mgr inż. Iwona Macedońska-Warsz

Kierownik
Wydziału Rozwoju i Gospodarki Komunalnej

mgr inż. Mirosław Przysiwiek